



Anleitung:

Virtueller Filmstammtisch via Zoom

Donnerstags im Zweiwochenrhythmus bietet Cinema Quadrat die Möglichkeit, auch während des Lockdowns Filme zu diskutieren. Dazu empfehlen wir jeweils im Voraus einen oder mehrere Filme, die per Stream gesichtet werden können. Beim virtuellen Filmstammtisch besteht dann die Möglichkeit, ins Gespräch zu kommen. Die Teilnahme ist kostenlos.

Dies geschieht über den Videokonferenzdienst Zoom. Diese Software ist recht intuitiv zu bedienen. Im Folgenden geben wir eine Schritt-für-Schritt-Anleitung.

Schritt 1

Wenn Sie beim virtuellen Filmstammtisch teilnehmen wollen, melden Sie sich bitte vorab bei uns an, am einfachsten über das Anmeldeformular

https://docs.google.com/forms/d/e/1FAIpQLSc6gUeqWqHqztrNhbXiw8pNWA_n2r7u_UvqySlw_Rv5-rSBxQ/viewform, alternativ per E-Mail: stammtisch@cinema-quadrat.de.

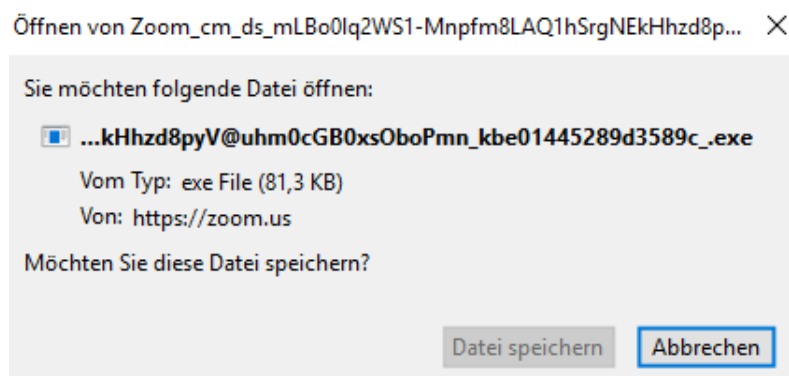
Sie erhalten nach Ihrer Anmeldung eine E-Mail mit einer Einladung zur Zoom-Konferenz. Darin finden Sie den Namen der Veranstaltung, eine Meeting-ID, ein Kennwort sowie einen Link.


Klicken Sie auf den Link "Zoom-Meeting beitreten".

Schritt 2

Nun öffnet sich ein Browser-Fenster. Klicken Sie auf „Link öffnen“.

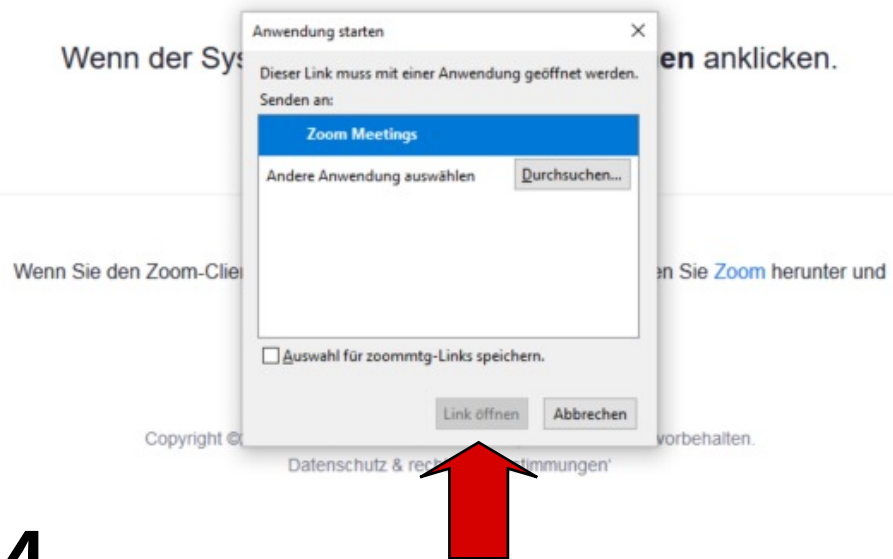
Wenn Sie das erste Mal an einer Zoom-Konferenz teilnehmen, fordert der Computer Sie auf, eine Datei zu speichern. Dies müssen Sie nur bei Ihrer ersten Zoom-Anmeldung ausführen.





Schritt 3

Wenn Sie die Datei gespeichert haben, öffnet sich nach einem Klick auf den Meeting-Link in Ihrer E-Mail-Anleitung im Browser ein neues Fenster. Klicken Sie auf „Link öffnen“.



Schritt 4

Nun sind Sie im "Wartezimmer".


Der Gastgeber des virtuellen Stammtischs wird über Ihre Teilnahme informiert und kann Sie in den virtuellen Raum eintreten lassen.

Schritt 5

Wenn Sie in die Videokonferenz eintreten, klicken Sie auf „Per Computer dem Audio beitreten“. Dann wird Ihr Mikrofon eingeschaltet.

Per Computer dem Audio beitreten

Computer-Audio testen



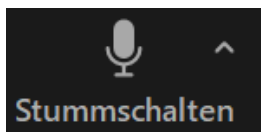
Schritt 6

Wenn Sie nicht mit dem Computer, sondern über ein Smartphone am virtuellen Filmstammtisch teilnehmen wollen, müssen Sie vorher die Zoom-App über Google Playstore oder den iPhone-Appstore herunterladen. Ignorieren Sie beim Start der App die Bezahloption - die Nutzung der App für die Teilnahme an der Videokonferenz kostet nichts.

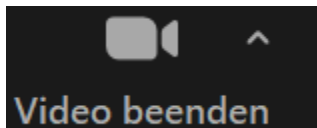
Mit den Informationen in der Einladungs-E-Mail (Meeting-Link bzw. Meeting ID plus Kennwort) können Sie über die Zoom-App am virtuellen Stammtisch teilnehmen.

Schritt 7

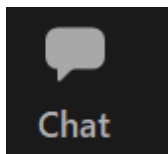
In der Videokonferenz des virtuellen Stammtischs stehen Ihnen verschiedene Funktionen zur Verfügung.




- Sie können Ihr Mikrofon an- und ausschalten.



- Sie können Ihre Kamera an- und ausschalten.



- Sie können über die Chat-Funktion Textnachrichten an die Teilnehmer schicken.



- Sie können eine persönliche Reaktion anzeigen lassen. Über diese Funktion können sie auch die Hand heben. Damit können Sie dem Moderator anzeigen, dass Sie etwas sagen wollen.

Wir wünschen einen spannenden, informativen, unterhaltsamen virtuellen Filmstammtisch!